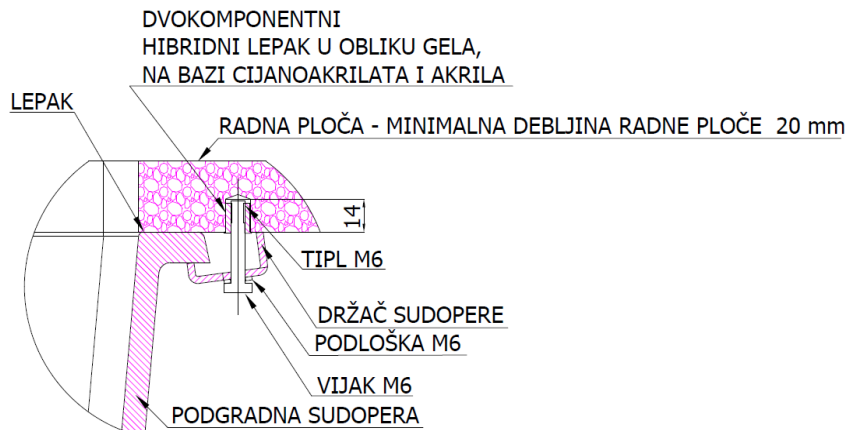
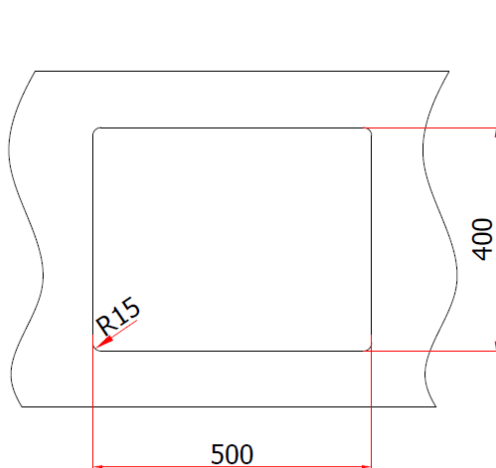


# Montaža podgradne sudopere X Granit U50

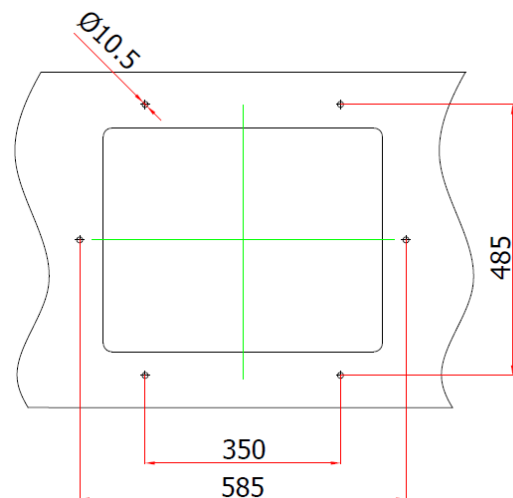


Crtež 1. (Skica namontirane podgradne sudopere na radnu ploču - minimalna debljina radne ploče 20 mm)

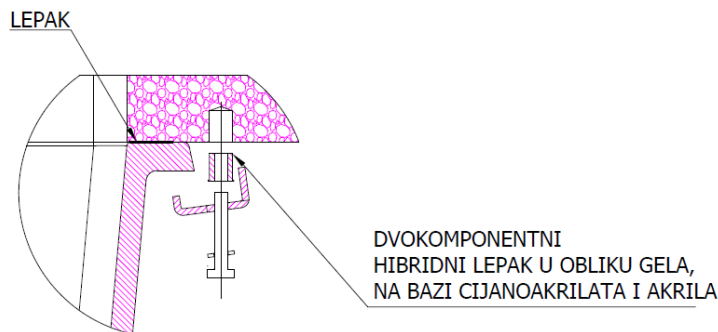
Redosled radnji koje je potrebno izvršiti na ugradnji podgradne Xgranit 560 sudopere je sledeći:



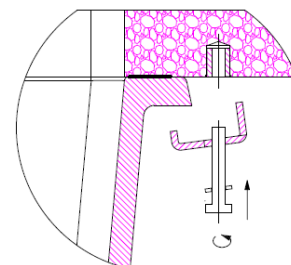
Crtež 2



Crtež 3



Crtež 4



- 1) Prosecanje otvora na ploči, dimenzija datih na crtežu 2. Minimalna debljina ploče 20 mm.
- 2) Bušenje otvora za montažu na naličju ploče, dimenzija datih na crtežu 2.
- 3) Lepljenje tipla M6 dvokomponentnim hibridnim lepkom u obliku gela, na bazi cijano akrilata i akrilata.
- 4) Pripremljenu sudoperu postavite na prethodno isečen otvor i stezače zaokretanjem postaviti u položaj kao na crtežu 3. Zavijanjem vijka fiksirati sudoperu za ploču.

U kompletu sa sudoperom isporučuje se:

držač .....6 kom  
tipl M6 .....6 kom  
podloška M6.....6 kom  
vijak M6.....6 kom

## **ODRŽAVANJE I UPOTREBA**

Najbolje rezultate u održavanju Vaše sudopere ćete postići ukoliko redovno, nakon upotrebe, sudoperu očistite deterdžentom i mekom stranom sunđera i potom dobro isperete vodom. Suvom krpom prebrišite sudoperu kako bi odstranili ostatke vode. Sušenje je važno kako bi se sprečilo taloženje kamenca koje je posebno izraženo u mestima sa „tvrdom“ vodom. Kamenac na svojoj poroznoj površini zadržava čestice nečistoće, pa Vam sudopera može izgledati zaprljana. Zbog toga ga povremeno treba odstraniti rastvorom alkoholnog sirćeta i vode(1:2). Rastvor ostaviti da prenoči, ujutru oribati i potom dobro isprati vodom. Za upornije mrlje koristiti sredstva za čišćenje kamenca i obavezno dobro isprati vodom. Tokom korišćenja se na površini sudopere mogu pojaviti srebrnkaste linije kao posledica kontakta sa metalnim escajgom i posuđem. Linije su zapravo tanak sloj metala koji se odvojio od pomenutih metalnih predmeta. Možete ih odstraniti deterdžentom i tvrdom stranom sunđera. Za upornije fleke, naneti Vanish na željeno mesto i ostaviti da deluje 2 sata. Nakon toga istrljati tvrdom stranom sunđera i dobro isprati. Ne prosipajte razređivače, baze i sredstva za otpušavanje odvoda u sudoperu. Ukoliko se desi da slučajno prospete, odmah isperite vodom, jer kontakt sa ovakvim hemikalijama može dovesti do promene boje . Nemojte seći nožem direktno na površini sudopere. Površinu sudopere ne bi trebalo koristiti kao mesto za hlađenje posuda koje su upravo skinute sa ringle ili izvađene iz rene. Ukoliko takve posude ipak ostavljate na sudoperi, obavezno koristite podmetač.

Kartonska ambalaža se može reciklirati. Granitna sudopera se nakon isteka upotrebe može odložiti u komunalni otpad.